


## DRUCKLUFT-EINBAUSCHRAUBER MIT KUPPLUNG: ACCU-TRK

SERIE ALGS ACCU-TRK - Nicht umsteuerbar

WATT: 430 / VERBRAUCH: 600 NI/1'

Messwerte bei einem Druck von 6 bar - Mindestdurchmesser des  
Zuluftschlauchs 8 mm (\*) Mit Federn aus Platin und wahlfreien Nocken  
(\*\*) Auf Wunsch in Ausführung ATE mit direkter Einschaltung für  
Rechtsläufer und umsteuerbare Motoren.

Datenblatt  
**ALGS8D AT**



1. Standard-Bithalter-Anschluss 1/4"
2. Abholbereich
3. Druckluftanschluss
4. Signal "Verschraubung erfolgt"

### Produktdatenblätter

Rechtsläufer - Modell	ALGS8D AT
Rechtsläufer - Bestellnr.	8604268
Leerlaufdrehzahl - U/min	250
Drehmoment Nm - Nm	4,8 - 14,6 (18)*
Kupplungsfeder	Gold

### Formularfunktionen

Standard-Bithalter-Anschluss 1/4" (6,35 mm)

# DRUCKLUFT-EINBAUSCHRAUBER MIT KUPPLUNG: ACCU-TRK

Datenblatt  
ALGS8D AT

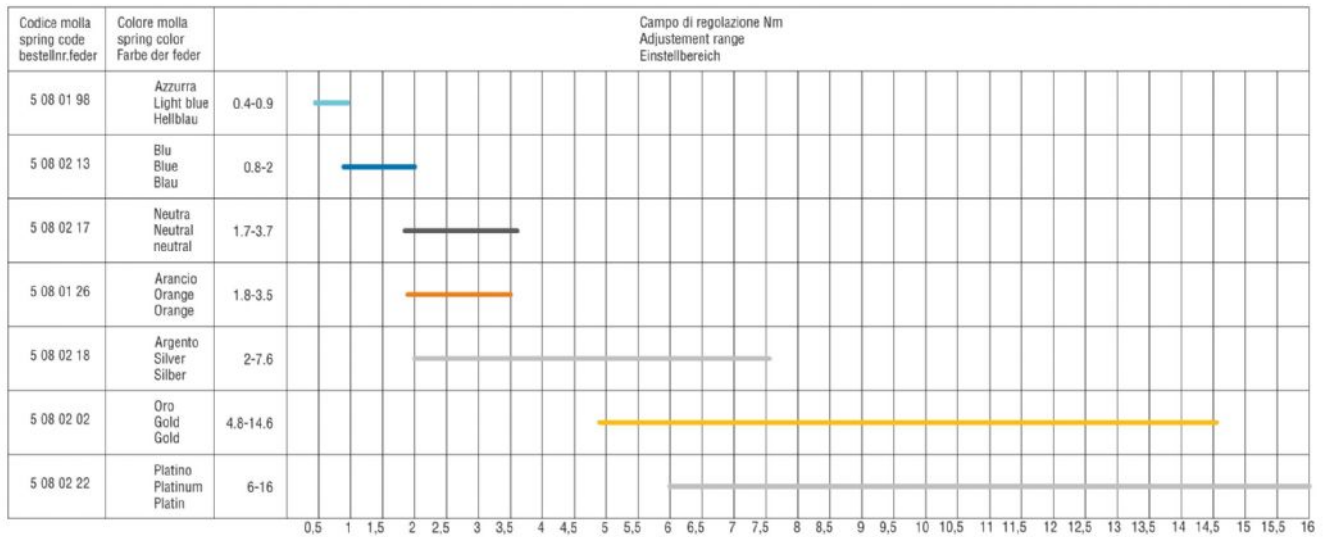
SERIE ALGS ACCU-TRK - Nicht umsteuerbar

WATT: 430 / VERBRAUCH: 600 NI/1'

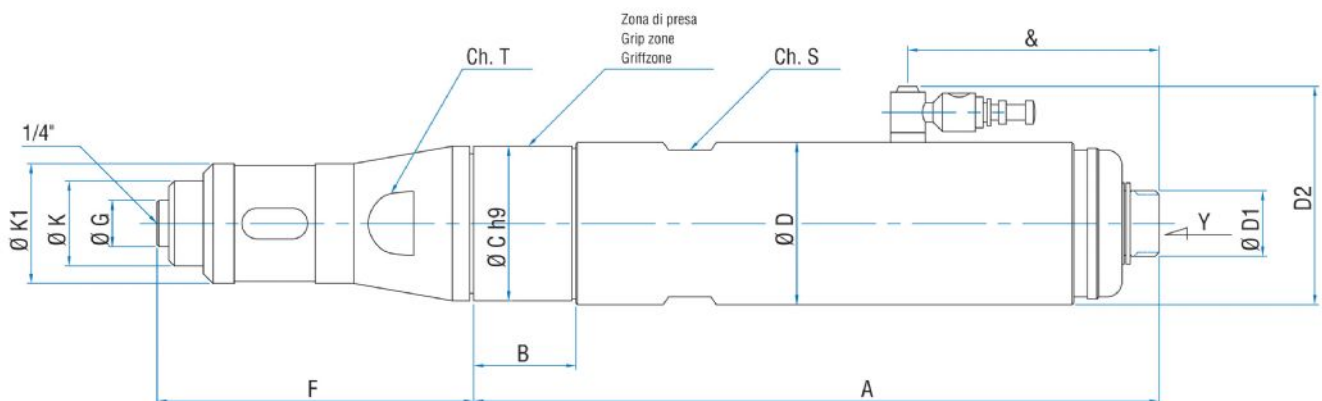
Messwerte bei einem Druck von 6 bar - Mindestdurchmesser des Zuluftschlauchs 8 mm (\*) Mit Federn aus Platin und wahlfreien Nocken

(\*\*) Auf Wunsch in Ausführung ATE mit direkter Einschaltung für Rechtsläufer und umsteuerbare Motoren.

## Drehmomenteinstellung



## Gesamtabmessungen



## DRUCKLUFT-EINBAUSCHRAUBER MIT KUPPLUNG: ACCU-TRK

SERIE ALGS ACCU-TRK - Nicht umsteuerbar

WATT: 430 / VERBRAUCH: 600 NI/1'

Messwerte bei einem Druck von 6 bar - Mindestdurchmesser des  
Zuluftschauchs 8 mm (\*) Mit Federn aus Platin und wahlfreien Nocken

(\*\*) Auf Wunsch in Ausführung ATE mit direkter Einschaltung für  
Rechtsläufer und umsteuerbare Motoren.

Schablone	Code	A	B	C	D	D1	D2	F	G	K	K1	S	T	Y	&
ALGS8D AT	8604268	202,5	51,5	40	42	17	56	82	12	22	31	38	32	1/4"	65

Datenblatt  
**ALGS8D AT**